

Dokumentin sisältö

TIIVISTELMÄ

JOHDANTO

OSA I VÄESTÖN HYVINVOINNIN TILA VUONNA 2025

- 1 Indikaattorien ja muun tiedon osoittama hyvinvointi
- 2 Hyvinvointisuunnitelman painopisteiden, tavoitteiden ja toimenpiteiden arviointi
- 3 Hyvinvointialueen hyvinvointikertomustyö
- 4 Keskeiset opit valtuustokaudelta

OSA II HYVINVOINTISUUNNITELMA VUODELLE 2026

- 5 Strategian painopisteet ja linjaukset
- 6 Hyvinvoinnin edistämisen erillisohjelmat ja -suunnitelmat
- 7 Hyvinvointisuunnitelma

OSA III KÄSITTELY TOIMIELIMISSÄ

- 8 Suunnitelman laatijat
- 9 Suunnitelman hyväksyminen toimielimissä

TIIVISTELMÄ

Puumalan hyvinvointikertomus vuodelta 2025 sisältää useita myönteisiä asioita menneeltä vuodelta. Merkittävimpänä lienee HYTE-kertoimen positiivinen kehittyminen. Taloudessa indikaattorit näyttävät positiivisia merkkejä. Tuloerot ovat hieman kasvaneet GIN-kertoimen mukaan. Suhteellinen velkaantuneisuus kasvaa maltillisesti, mutta samalla toimeentulotukea pitkäaikaisesti saavien osuus ja työkyvyttömyyseläkettä saavien osuus on laskussa.

Kouluterveyskyselyihin perustuvat indikaattorit ovat alttiita ikäluokkien väliselle heilahtelulle, pienet ikäluokat altistavat indikaattorit voimakkaalle heilahtelulle. Joltain osin tuloksia ei ole esitettävissä lainkaan.

Kiitettävää on kuitenkin tavoitteiden ja toimenpiteiden toteutuminen. Moniammatillinen yhteistyö ja toiminta on pienen kunnan etu. Tämä tulee hyvin esiin kertomuksen toimenpidetaulukossa.

JOHDANTO

Tässä asiakirjassa tarkastellaan Puumalan ja puumalalaisten hyvinvoinnin tilaa vuonna 2025. Hyvinvoinnin tila pohjautuu pääosin Terveyden ja hyvinvoinnin laitoksen (THL) Sotkanet.fi-tietokannasta saataviin tunnuslukuihin. Tarkastelunäkökulma kohdentuu terveyden ja hyvinvoinnin ohella talouteen, HYTE-kertoimiin ja elinvoimaan. Oman osuutensa tarkastelusta saavat niin lapset, nuoret ja lapsiperheet, nuoret ja nuoret aikuiset, työkäiset kuin ikäihmisetkin. Perusindikaattoreiden ja täydentävien tunnuslukujen osalta vertailua tehdään lähiseudun muihin kuntiin. Vertailuun on otettu mukaan Sulkavan kunta, Mikkelin seutu ja Etelä-Savon hyvinvointialue. Mukana vertailussa on myös vertailukuntia, jotka ovat väestömääriltään ja ikärakenteiltaan Puumalan kaltaisia kuntia.

OSA I VÄESTÖN HYVINVOINNIN TILA VUONNA 2025

1 Indikaattorien ja muun tiedon osoittama hyvinvointi

TALOUS, HYTE-KERROIN JA ELINVOIMA


Talous

Tulot

Valtionosuudet yhteensä euroa / asukas (-2022)




Valtionosuudet, % nettokustannuksista (-2022)



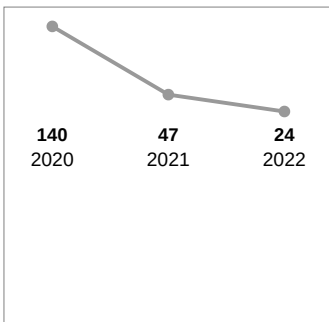
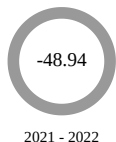
Vuosikate, euroa / asukas (-2022)



Kuntien vuosikate, % poistoista (-2022)

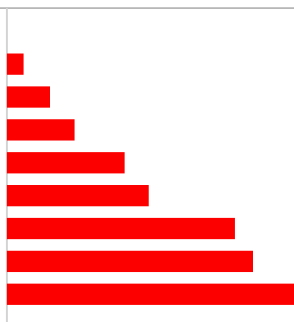
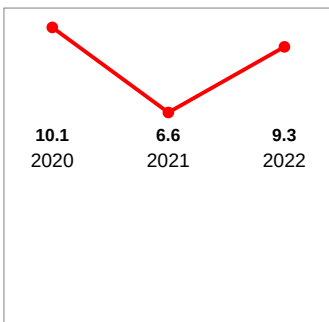


Lainakanta 31.12., euroa / asukas (-2022)



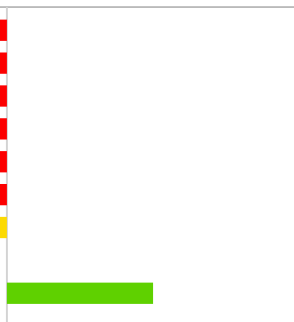
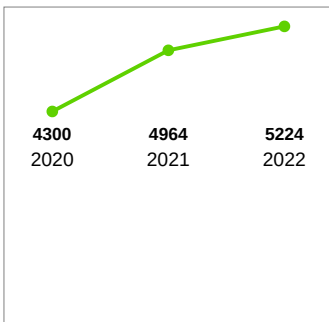
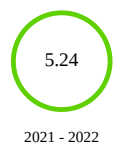
0 Isojoki
24 Puumala
1095 Sulkava
1326 Tuusniemi
2389 Ruokolahti
2525 Kustavi
4024 Toivakka
4217 Hartola
5248 Mikkelin seutukunta

Suhteellinen velkaantuneisuus, % (-2022)



9.3 Puumala
12.9 Isojoki
18.6 Sulkava
23.9 Tuusniemi
34.7 Kustavi
39.9 Ruokolahti
58.5 Hartola
62.4 Toivakka
71.9 Mikkelin seutukunta

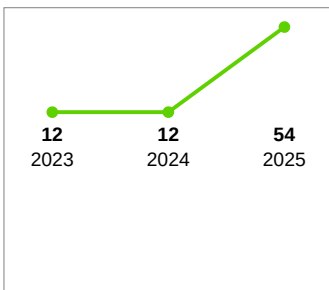
Verotulot, euroa / asukas (-2022)



3779 Tuusniemi
3874 Toivakka
4031 Sulkava
4353 Hartola
4388 Isojoki
4659 Mikkelin seutukunta
4743 Ruokolahti
5224 Puumala
5952 Kustavi

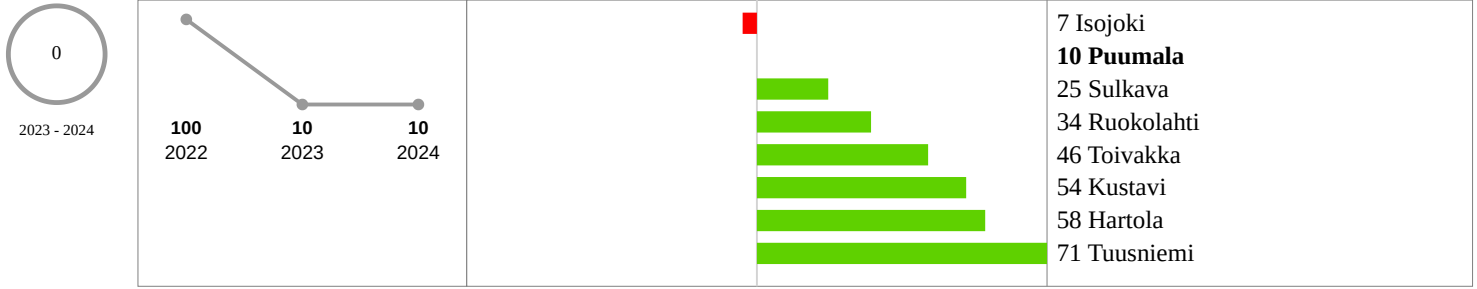
HYTE-kerroin

Kokee terveydentilansa keskinkertaiseksi tai huonoksi, skaalattu HYTE-kerroinindikaattori

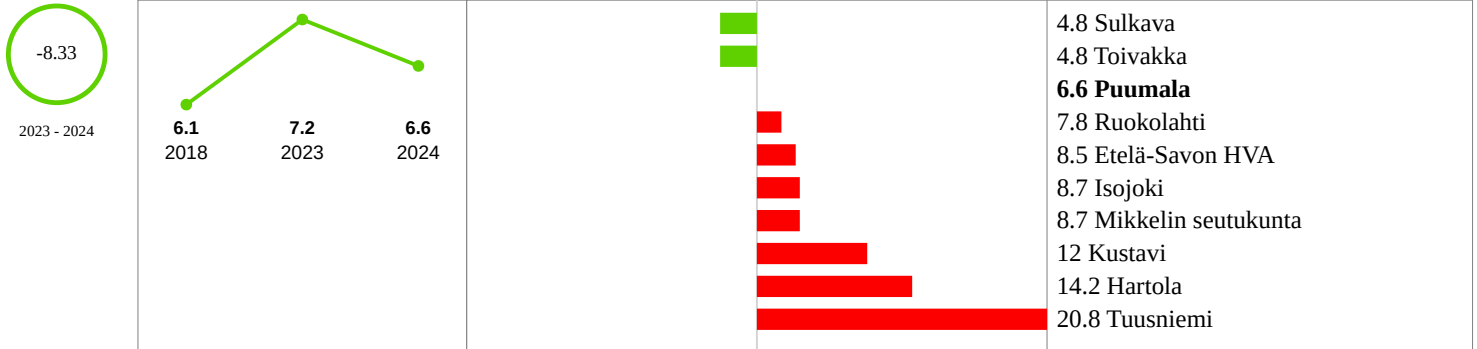


25 Kustavi
29 Ruokolahti
33 Sulkava
33 Isojoki
34 Toivakka
36 Tuusniemi
43 Hartola
54 Puumala

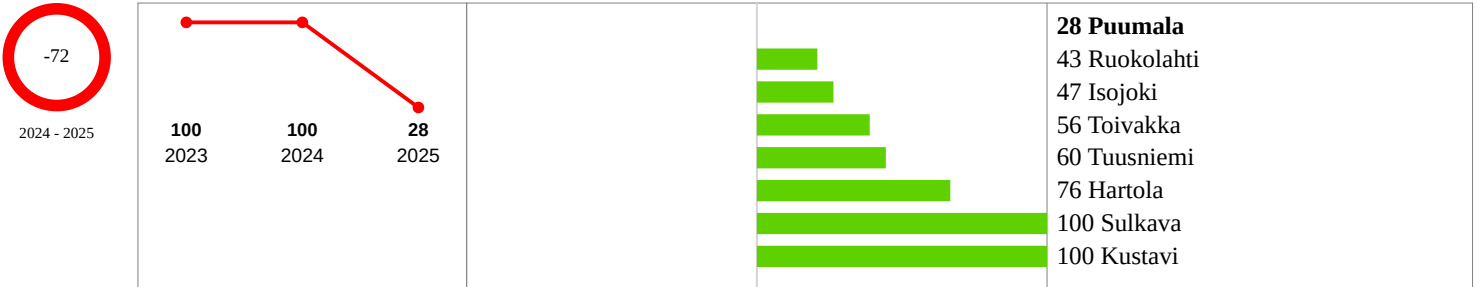
Ylipaino, skaalattu HYTE-kerroinindikaattori



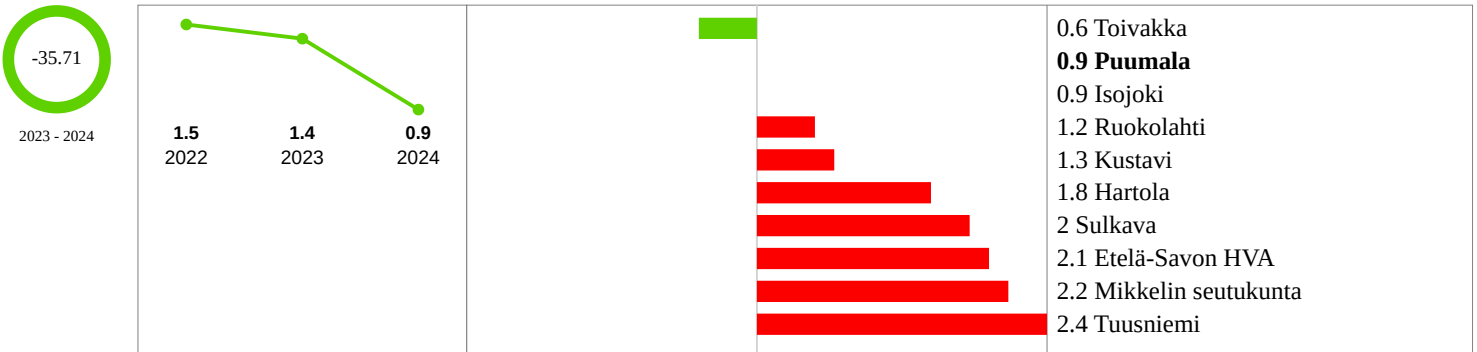
Koulutuksen ulkopuolelle jääneet 17 - 24-vuotiaat, % vastaavan ikäisestä väestöstä



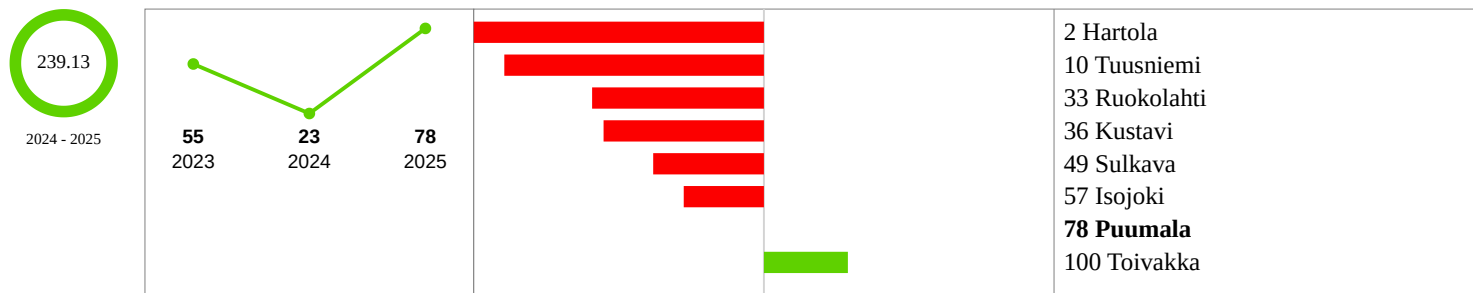
Koulutuksen ulkopuolelle jääneet 17 - 24-vuotiaat, skaalattu HYTE-kerroinindikaattori



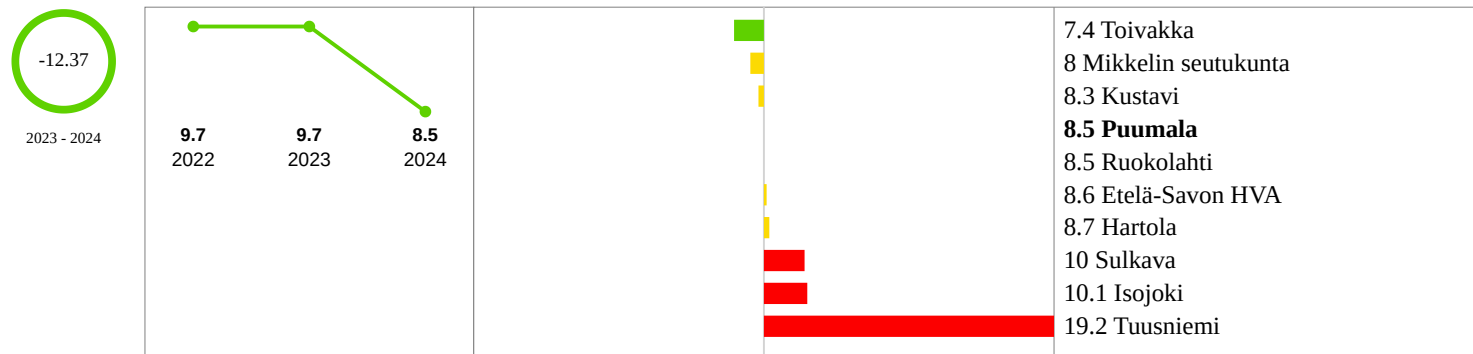
Toimeentulotukea pitkäaikaisesti saaneet 25 - 64-vuotiaat, % vastaavan ikäisestä väestöstä




Toimeentulotukea pitkäaikaisesti saaneet 25 - 64-vuotiaat, skaalattu HYTE-kerroinindikaattori



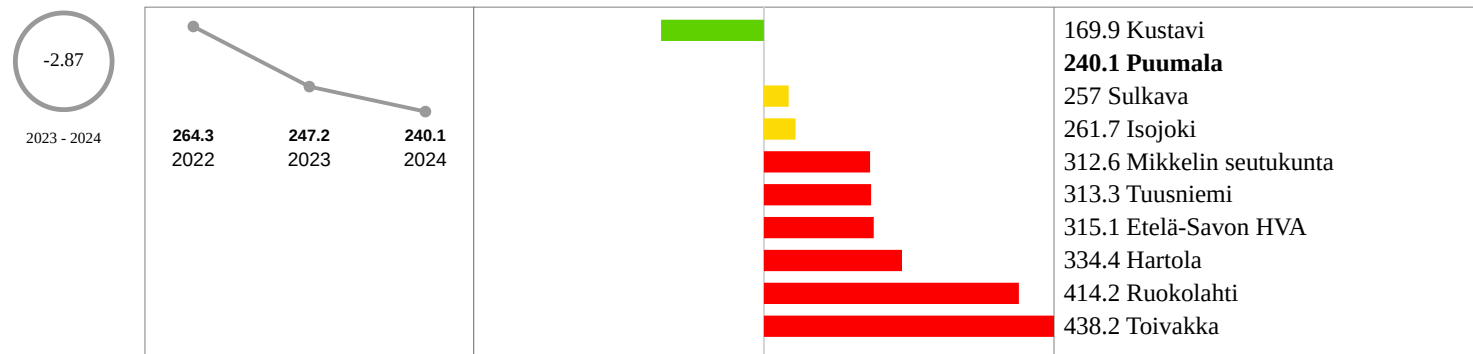
Työkyvyttömyyseläkettä saavat 25 - 64-vuotiaat, % vastaavan ikäisestä väestöstä



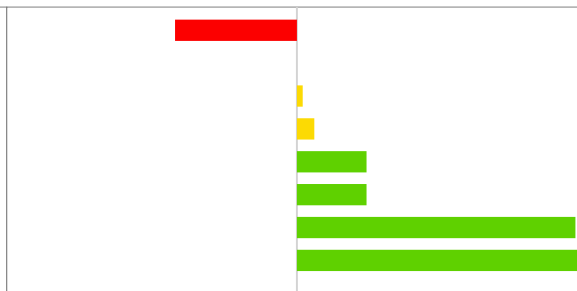
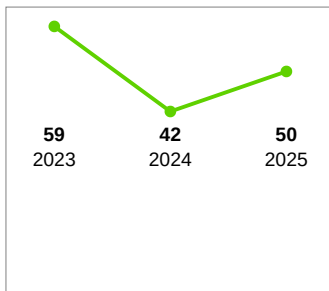
Työkyvyttömyyseläkettä saavat 25 - 64-vuotiaat, skaalattu HYTE-kerroinindikaattori



Kaatumisiin ja putoamisiin liittyvät hoitajaksot 65 vuotta täyttäneillä / 10 000 vastaavan ikäistä

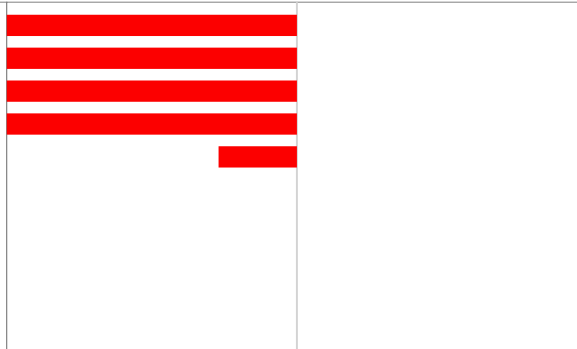
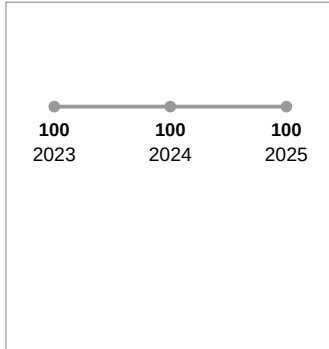



Kaatumisiin ja putoamisiin liittyvät hoitajaksot 65 vuotta täyttäneillä, skaalattu HYTE-indikaattori



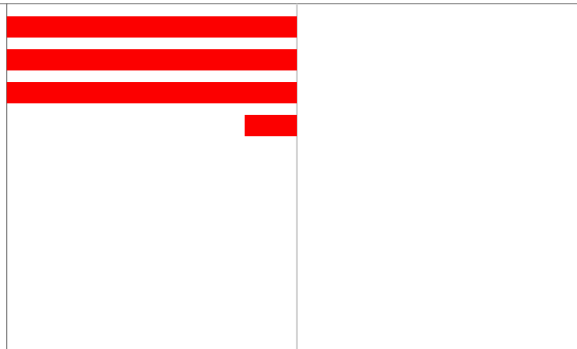


29 Toivakka
50 Puumala
51 Hartola
53 Tuusniemi
62 Sulkava
62 Ruokolahti
98 Isojoki
100 Kustavi

Valtuustolle raportoidaan vuosittain väestön elintavoista ja niissä tapahtuneista muutoksista



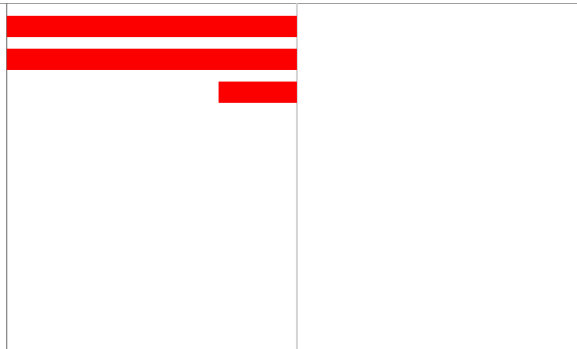

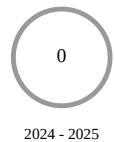
0 Sulkava
0 Ruokolahti
0 Isojoki
0 Kustavi
73 Etelä-Savon HVA
100 Puumala
100 Hartola
100 Tuusniemi
100 Toivakka
100 Mikkelin seutukunta

Kunnan talousarviossa ja taloussuunnitelmassa määritellään talousarviovuodelle mittarit, joilla seurataan väestön hyvinvoinnin ja terveyden edistämisen tavoitteiden toteutumista



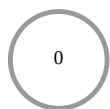
0 Sulkava
0 Isojoki
0 Kustavi
82 Etelä-Savon HVA
100 Puumala
100 Ruokolahti
100 Hartola
100 Tuusniemi
100 Toivakka
100 Mikkelin seutukunta

Kunnan tarkastuslautakunnan arviointikertomuksessa arvioidaan valtuustokausittain kunnan hyvinvointi- ja terveystavoitteiden toteutuminen



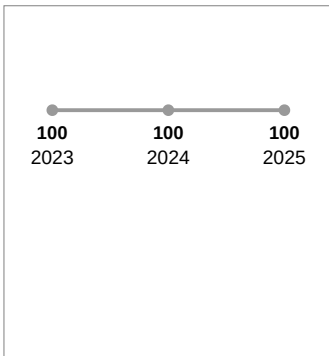


0 Sulkava
0 Kustavi
73 Etelä-Savon HVA
100 Puumala
100 Ruokolahti
100 Hartola
100 Isojoki
100 Tuusniemi
100 Toivakka
100 Mikkelin seutukunta

Kunnassa toimii erikseen nimetty asiantuntija, suunnittelija tai vastaava, joka koordinoi hyvinvoinnin ja terveyden edistämistyötä

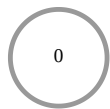


2024 - 2025

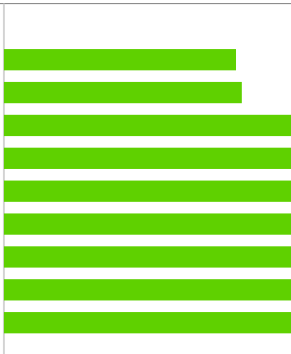

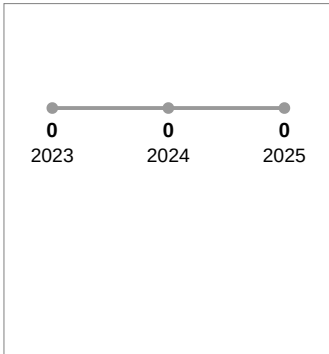


- 100 Puumala**
- 100 Sulkava
- 100 Etelä-Savon HVA
- 100 Ruokolahti
- 100 Hartola
- 100 Isojoki
- 100 Kustavi
- 100 Tuusniemi
- 100 Toivakka
- 100 Mikkelin seutukunta

Kunnan palvelujen suunnittelussa ja kehittämisessä hyödynnetään asukasraateja ja foorumeja

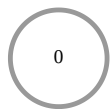


2024 - 2025

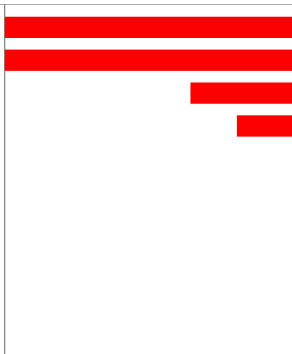
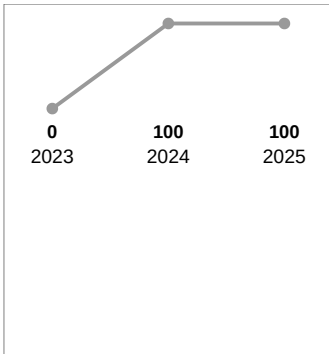


- 0 Puumala**
- 80 Mikkelin seutukunta
- 82 Etelä-Savon HVA
- 100 Sulkava
- 100 Ruokolahti
- 100 Hartola
- 100 Isojoki
- 100 Kustavi
- 100 Tuusniemi
- 100 Toivakka

Lasten ja nuorten liikunta-aktiivisuutta raportoidaan vuosittain kunnan hyvinvointikertomuksessa tai vastaavassa kertomuksessa

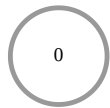


2024 - 2025

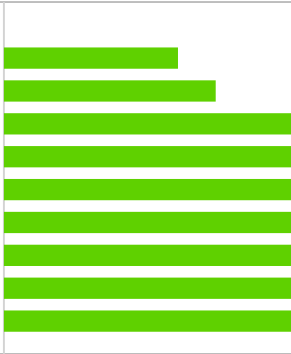

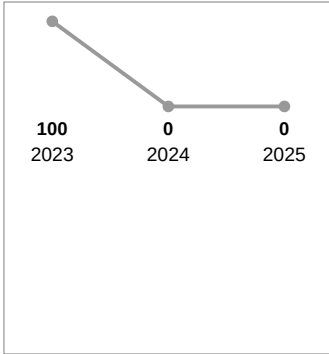


- 0 Sulkava
- 0 Tuusniemi
- 64 Etelä-Savon HVA
- 80 Mikkelin seutukunta
- 100 Puumala**
- 100 Ruokolahti
- 100 Hartola
- 100 Isojoki
- 100 Kustavi
- 100 Toivakka

Kunta kutsuu säännöllisesti koolle liikuntaseurojen ja yhdistysten yhteiskokouksen



2024 - 2025

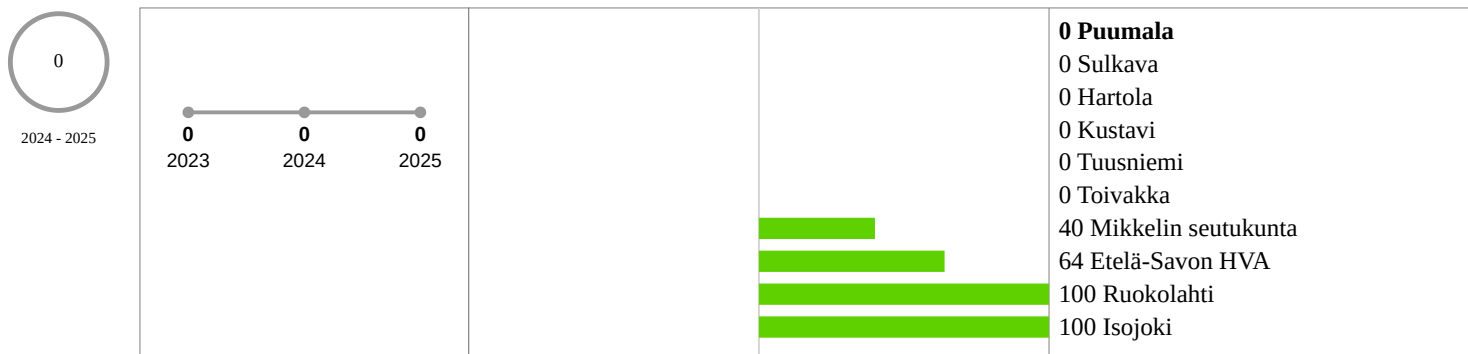


- 0 Puumala**
- 60 Mikkelin seutukunta
- 73 Etelä-Savon HVA
- 100 Sulkava
- 100 Ruokolahti
- 100 Hartola
- 100 Isojoki
- 100 Kustavi
- 100 Tuusniemi
- 100 Toivakka

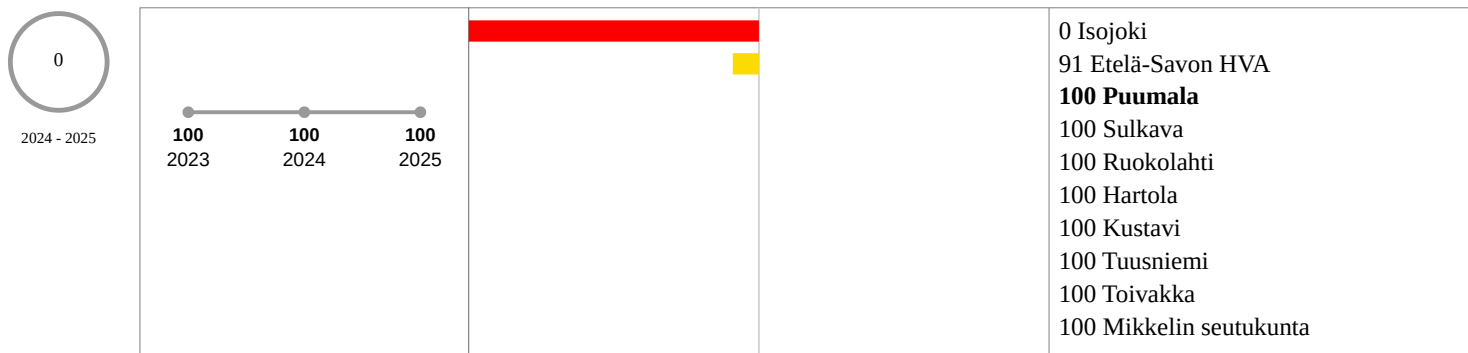
Kunnassa järjestetään kohdennettuja liikumisryhmiä liikuntaseuratoiminnan ulkopuolella oleville lapsille ja nuorille



Liikunnan edistämisestä vastaavat viranhaltijat osallistuvat toimielinten vaikutusten ennakoarviointiin



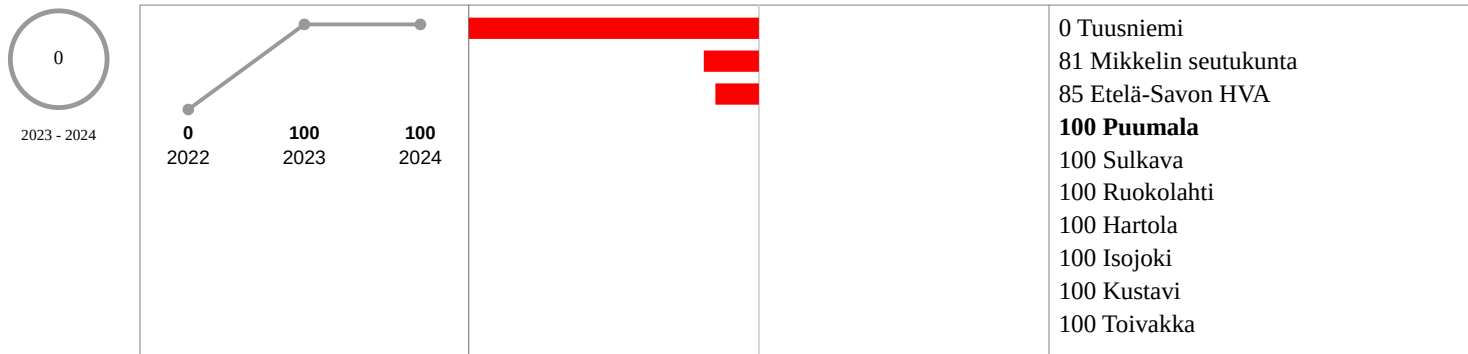
Kunnassa toimii liikunnan edistämistä käsittelevä poikkihallinnollinen työryhmä



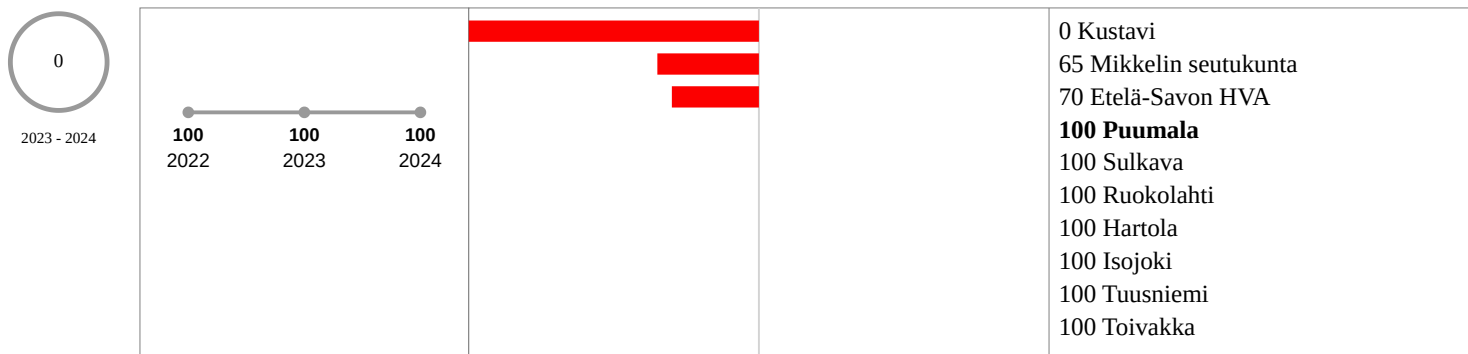
Kouluympäristön terveellisyys ja turvallisuus sekä koulu yhteisön hyvinvoinnin edistämisen tarkastus



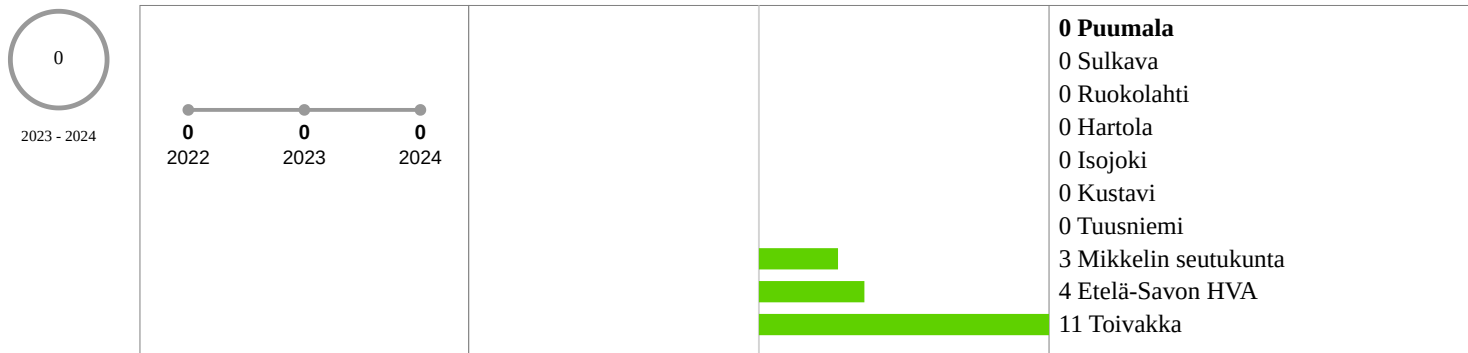
Oppilaiden poissaolojen kokonaismäärää seurataan koko koulussa



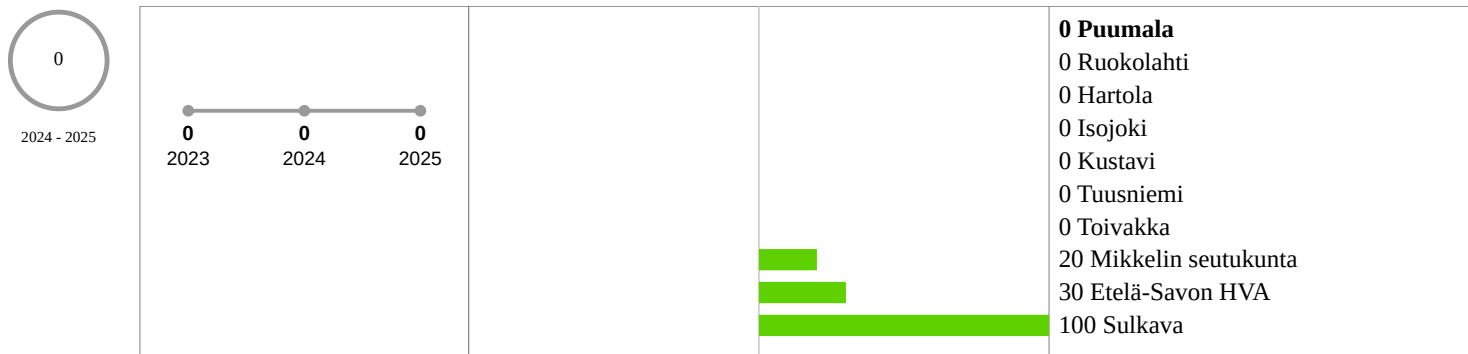
Koulussa on pitkät liikuntavälitunnit



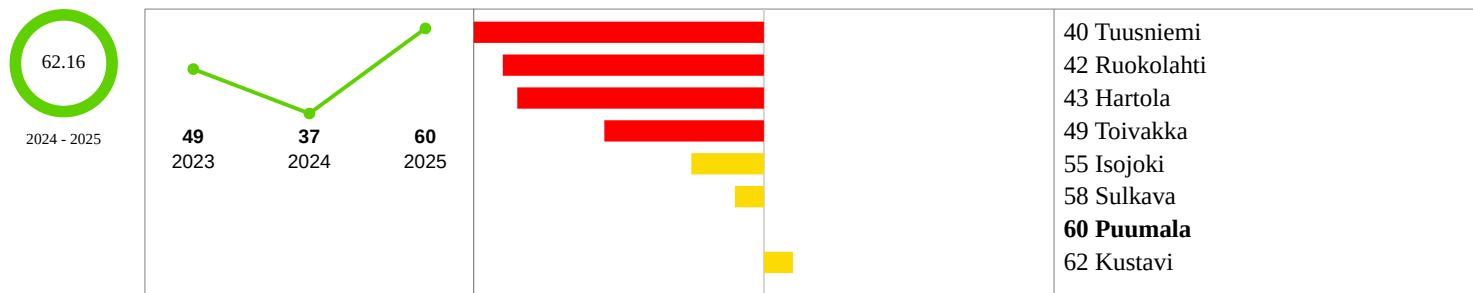
Koulussa noudatetaan Valtion ravitsemusneuvottelukunnan kouluruokailusuositusta koululounaan ja välipalojen järjestämisessä




Kunta madaltaa kulttuuriin osallistumisen kynnyksiä



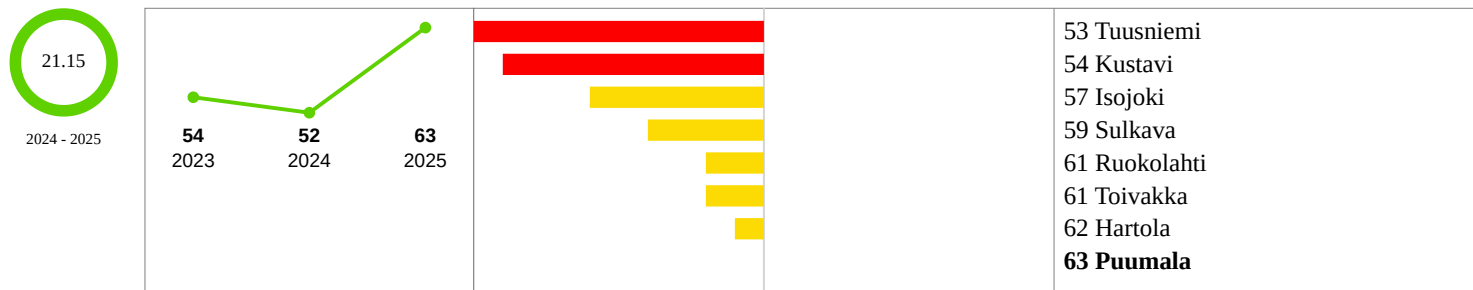
Tulosindikaattoreiden keskiarvo (HYTE-kerroin)



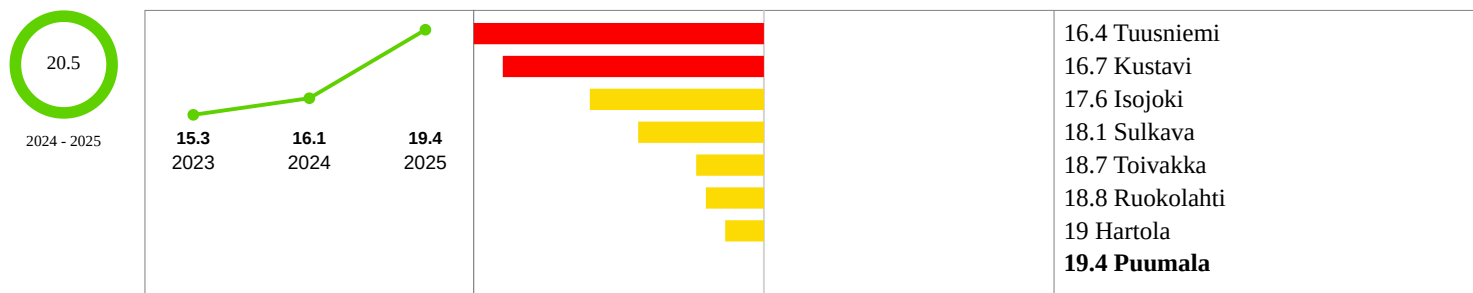
Prosessi-indikaattoreiden keskiarvo (HYTE-kerroin)



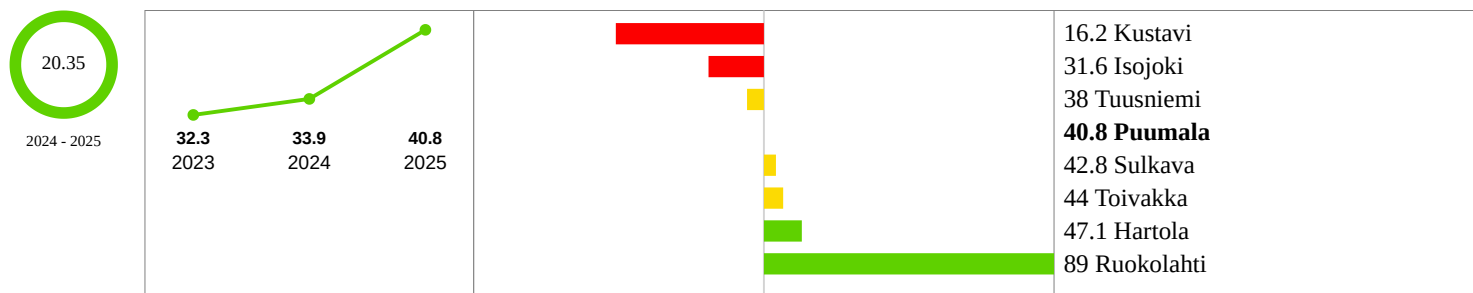
HYTE-kerroin, 0 - 100



HYTE-kerroin euroa / asukas



HYTE-kerroin, 1 000 euroa




Elinvoima

Väestö

Väestö 31.12.

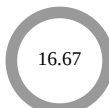


2023 - 2024

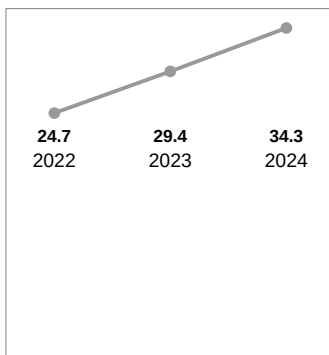


- 970 Kustavi
- 1794 Isojoki
- 2101 Puumala**
- 2311 Tuusniemi
- 2349 Toivakka
- 2361 Sulkava
- 2482 Hartola
- 4733 Ruokolahti
- 68169 Mikkelin seutukunta
- 129376 Etelä-Savon HVA

Muu kuin suomi, ruotsi tai saame äidinkielenä / 1 000 asukasta



2023 - 2024

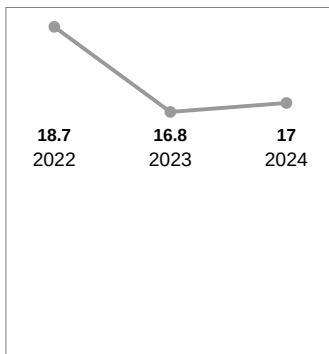


- 23.8 Toivakka
- 25.5 Tuusniemi
- 34.3 Puumala**
- 36.7 Hartola
- 42 Ruokolahti
- 45.7 Sulkava
- 47.4 Isojoki
- 51.5 Kustavi
- 57.4 Mikkelin seutukunta
- 58.3 Etelä-Savon HVA

Lapsiperheet, % perheistä



2023 - 2024

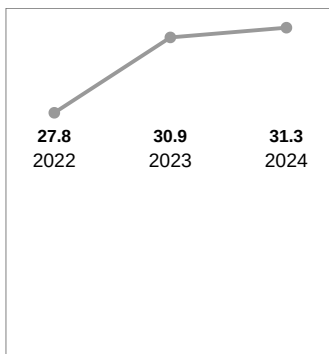


- 17 Puumala**
- 17 Kustavi
- 22.3 Sulkava
- 22.3 Hartola
- 23.3 Tuusniemi
- 24.9 Ruokolahti
- 27.2 Isojoki
- 29.2 Etelä-Savon HVA
- 31.2 Mikkelin seutukunta
- 35 Toivakka

Yhden vanhemman perheet, % lapsiperheistä




2023 - 2024




- 14.6 Toivakka
- 18.9 Isojoki
- 22.8 Sulkava
- 25 Ruokolahti
- 25.6 Mikkelin seutukunta
- 26.1 Kustavi
- 26.2 Etelä-Savon HVA
- 26.2 Tuusniemi
- 26.8 Hartola
- 31.3 Puumala**

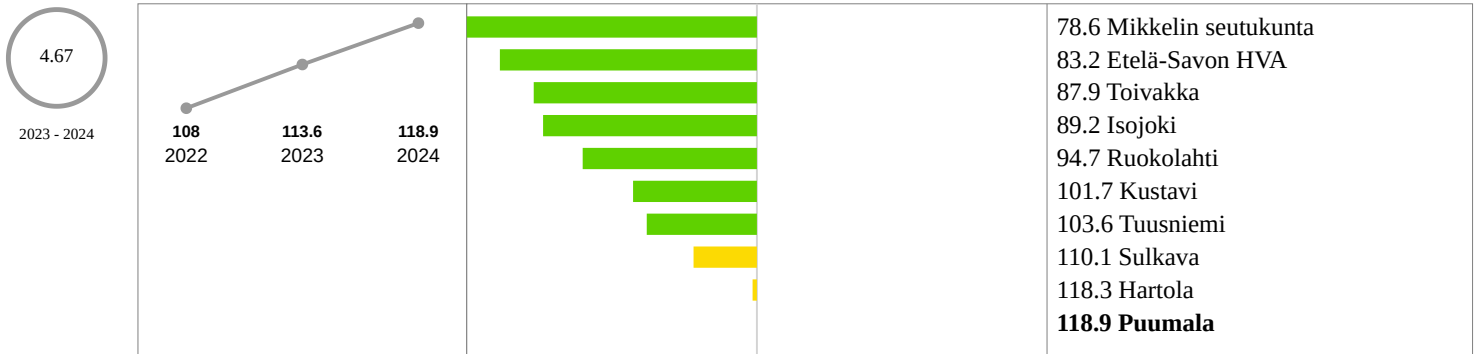
Yhden hengen asutokunnat, % asutokunnista




Koulutustasomittain




Huoltosuhte, demografinen



Väestöennuste 2030 (laskettu 2024)

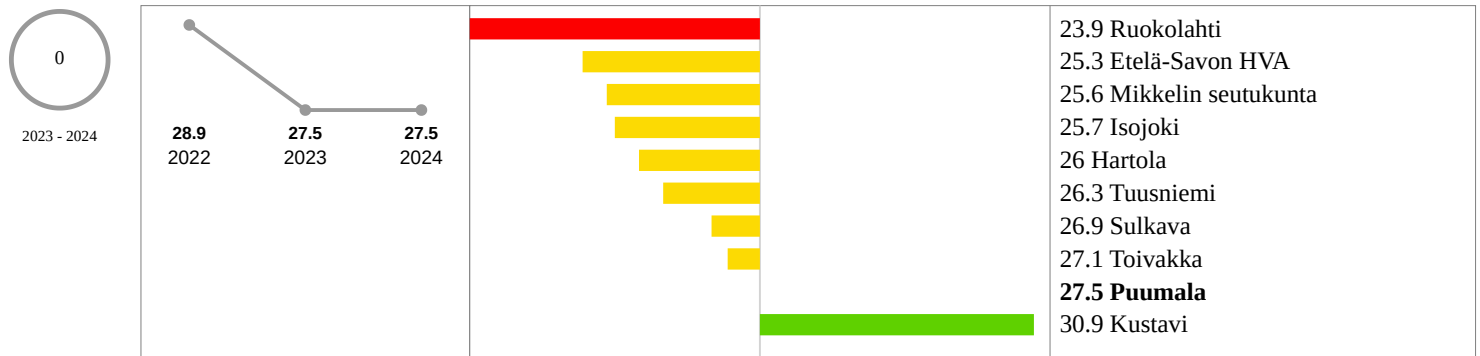


Kuntien välinen nettomuutto / 1 000 asukasta

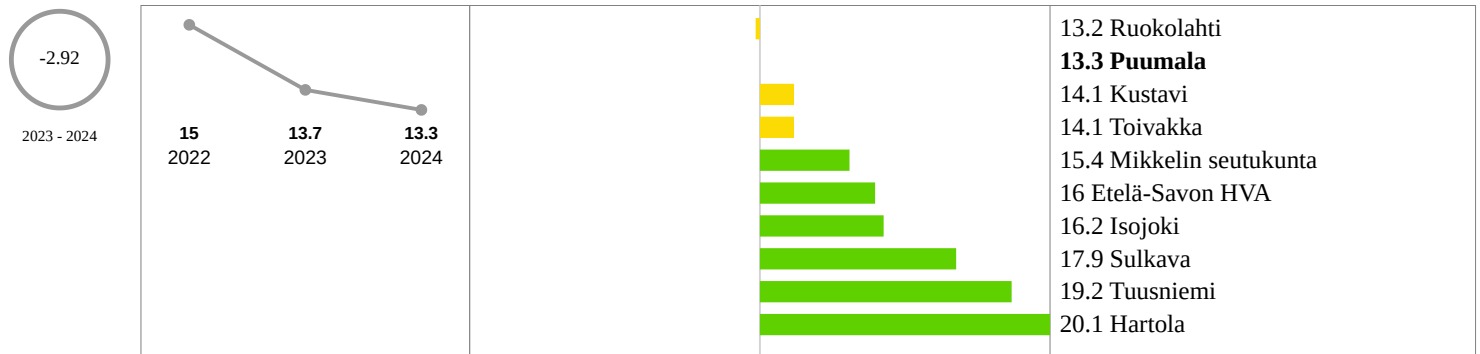


Elinvoima


Gini-kerroin, käytettävissä olevat tulot



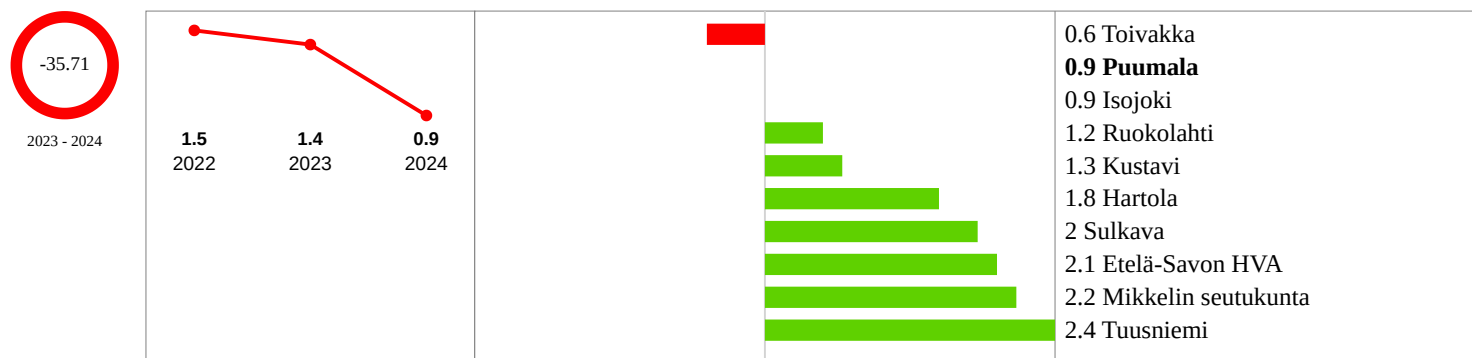
Kunnan yleinen pienituloisuusaste



Työlliset, % väestöstä



Toimeentulotukea pitkäaikaisesti saaneet 25 - 64-vuotiaat, % vastaavan ikäisestä väestöstä



TALOUS, HYTE-KERROIN JA ELINVOIMA - Yhteenveto

Talous

Vuoden 2022 talousosion tulokset näyttävät osin haastavilta Puumalan osalta. Uusimpia tilastoja ei ole vielä julkaistu Sotkanet.fi-tietokantaan. Sekä valtionosuuksissa että vuosikatteessa on hieman alenemaa. Suhteellisessa velkaantuneisuudessa on reilua nousua, mutta kyseisen indikaattorin osalta Puumalan tilanne on verrokkikuntien parhain. Verotulokertymässä on nousua edeltävään vuoteen verrattuna. Lainakanta asukasta kohden on puolestaan huomattavan alhainen verrokkikuntiin nähden.

Hyte-kerroin

Kunnille otettiin vuoden 2023 alusta käyttöön hyvinvoinnin ja terveyden edistämisen valtionosuuden lisäosa eli HYTE-kerroin. HYTE-kerroin on kannustin, joka tarkoittaa, että kuntien rahoituksen valtionosuuden suuruus määräytyy osaksi niiden tekemän hyvinvoinnin ja terveyden edistämistyön mukaan. Tällä halutaan varmistaa kuntien aktiivinen toiminta asukkaiden hyvinvoinnin ja terveyden edistämiseksi myös sote-uudistuksen jälkeen. Puumalassa HYTE-kerroin oli 64 vuonna 2023. Siinä on merkittävää nousua edelliseen vuoteen nähden (2024: 52). Puumalan saama euromäärä on 19,4€ (v. 2024: 16.1€) Puumalan HYTE-kerroin ja euromäärä asukasta kohden oli verrokkiryhmän korkein.

Elinvoima

Gini-kertoimen Indikaattori ilmaisee tarkasteltavan alueen asuntokuntien käytettävissä olevien rahatulojen jakautumista. Gini-kertoimen laskennassa asuntokunnan käytettävissä oleva rahatulo jaetaan asuntokunnan kulutusyksikköluvulla. Kulutusyksikköluku huomioi sen, että asuntokunnat ovat kooltaan ja rakenteeltaan erikokoisia. Asuntokunnan käytettävissä olevat rahatulot on muodostettu laskemalla yhteen asuntokunnan jäsenten yhteenlasketut palkkatulot, yrittäjätulot, omaisuustulot (pl. laskennalliset tuloerät) sekä saadut tulonsiirrot ja vähentämällä näistä maksetut tulonsiirrot. Asuntokunnan kulutusyksikköluku summataan asuntokunnan jäsenistä siten, että asuntokunnassa yksi aikuinen saa arvon 1, muut yli 13-vuotiaat saavat arvon 0,5 ja alle 13-vuotiaat lapset saavat arvon 0,3. Kulutusyksikköluvulla jaetusta käytettävissä olevasta rahatulosta käytetään yleisesti nimitystä ekvivalentti käytettävissä oleva rahatulo, mikä Gini-kertoimen laskennassa viedään asuntokunnan jokaiselle jäsenelle. Gini-kerroin on yksi yleisimmistä käytetyistä tuloerojen mittareista. Gini-kertoimessa tuloerojen taso on kiteytetty yhteen lukuarvoon, mikä voi vaihdella nollan ja yhden välillä. Gini-kertoimen arvot esitetään usein myös sadalla kerrottuna, jolloin kertoimen maksimiarvo on 100. Mitä suuremman arvon Gini-kerroin saa, sitä epätasaisempi tulonjako on. Työllisyys ja työttömyys ovat keskeisimmät tuloeroihin vaikuttavat tekijät. Hyvin suurten tuloerojen katsotaan heikentävän sosiaalista koheesiota, luottamusta ja liikkuvuutta, joiden heikkenemisellä on negatiivisia vaikutuksia väestön hyvinvointiin ja talouteen. Puumalan Gini-kerroin on verrokkiryhmän toiseksi korkein. Erot muihin ovat kuitenkin varsin maltilliset.

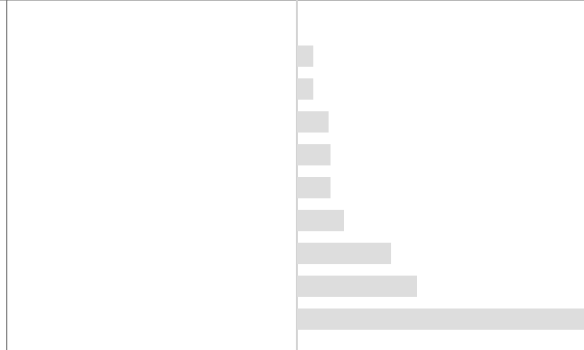
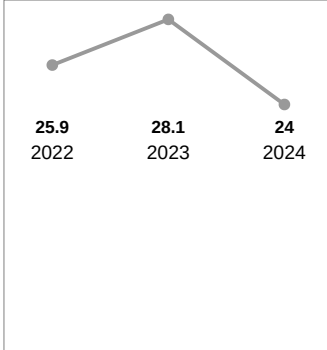
Toimeentulotukea pitkäaikaisesti saavien 25-64-vuotiaiden määrä on laskenut merkittävästi verrattuna vastaavan ikäiseen väestöön.

LAPSET, VARHAISNUORET JA LAPSIPERHEET

Hyvinvointi

Turvallisuus, asuminen ja ympäristö

Ahtaasti asuvat lapsiasuntokunnat, % kaikista lapsiasuntokunnista

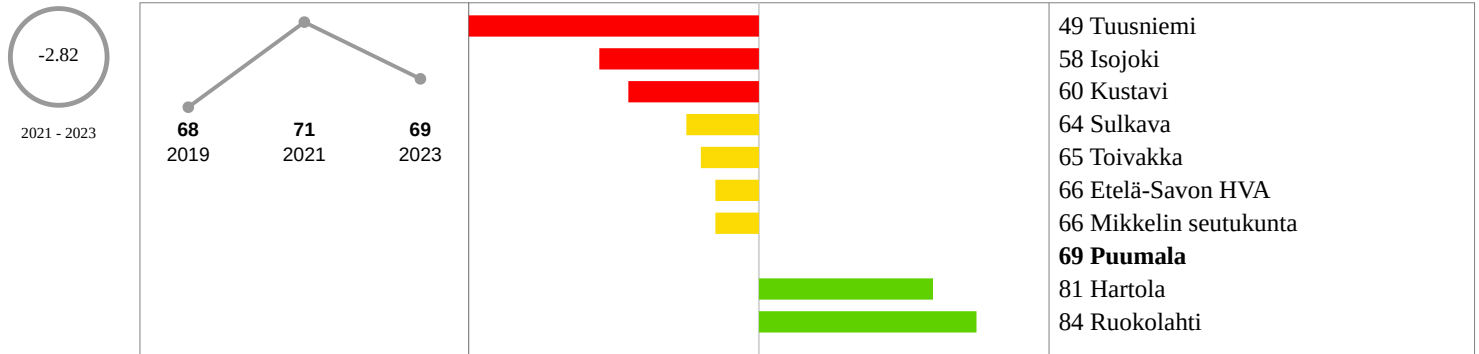


24 Puumala
25.7 Etelä-Savon HVA
25.7 Mikkelin seutukunta
27.3 Sulkava
27.5 Ruokolahti
27.5 Hartola
28.9 Isojoki
33.8 Toivakka
36.5 Tuusniemi
54.2 Kustavi

Palvelut


Koulu

Hyvinvoinnin ja terveyden edistäminen peruskouluissa - TEA, pistemäärä



Sosiaali- ja terveydenhuolto

Perusterveydenhuollon lastenneuvolan käynnit yhteensä / 1 000 0 - 7-vuotiasta



LAPSET, VARHAISNUORET JA LAPSIPERHEET - Yhteenveto

Hyvinvointi

Kouluterveyskyselyyn tuloksia perusopetusikäisten osalta ei pystytä tarkastelemaan Puumalan osalta tarkemmin julkisesti, sillä kouluterveyskyselyyn osallistuneiden vuosiluokittainen oppilasmäärä on sen verran pieni, että tuloksia ei julkaista. Tämän vuoksi usea lapsiin ja nuoriin kohdentuva indikaattori jää tarkastelematta tässä raportissa.

Turvallisuus, asuminen ja ympäristö

Ahtaasti asuvien lapsiasuntokuntien prosentuaalinen osuus kaikista lapsiasuntokunnista on laskenut vuodesta 2023 (28,1%) vuoteen 2024 (24%). Lapsiasuntokunta on asuntokunta, jossa on vähintään yksi alle 18-vuotias henkilö. Asunto on ahtaasti asuttu, jos siinä asuu enemmän kuin yksi henkilö huonetta kohti, kun keittiötä ei lasketa huonelukuun. Noin neljännes puumalalaisista lapsiasuntokunnista asuu määritelmän perusteella ahtaasti.

Koulu

TEAvisarin (TEAvisari on työväline kunnille ja kouluille ja sen tiedot kuvaavat terveydenedistämiseksi eli kunnan toimintaa asukkaidensa terveyden ja hyvinvoinnin edistämiseksi) tulokset osoittavat koulun osalta hienoista laskua kokonaispistemäärässä.

Sosiaali- ja terveydenhuolto

Perusterveydenhuollon lastenneuvolan käynneissä (yht. / 1 000) on noin neljänneksen laskua vuodesta 2023 vuoteen 2024. Nousu selittyy pitkälti syntyneiden lasten määrällä aiempiin vuosiin verrattuna.

NUORET JA NUORET AIKUISET

NUORET JA NUORET AIKUISET - Yhteenveto

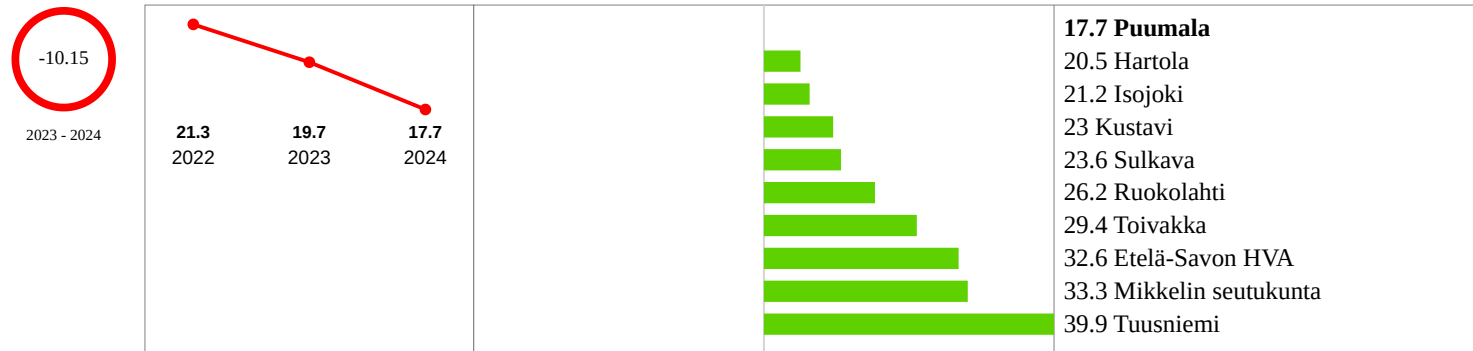
Tähän osioon kuuluvista indikaattoreista useat ovat sellaisia, joiden tulokset saadaan toisen asteen opiskelijoille suunnatusta kouluterveyskyselystä. Puumalan osalta vastauksia ei ole juuri saatavilla.

TYÖIKÄISET

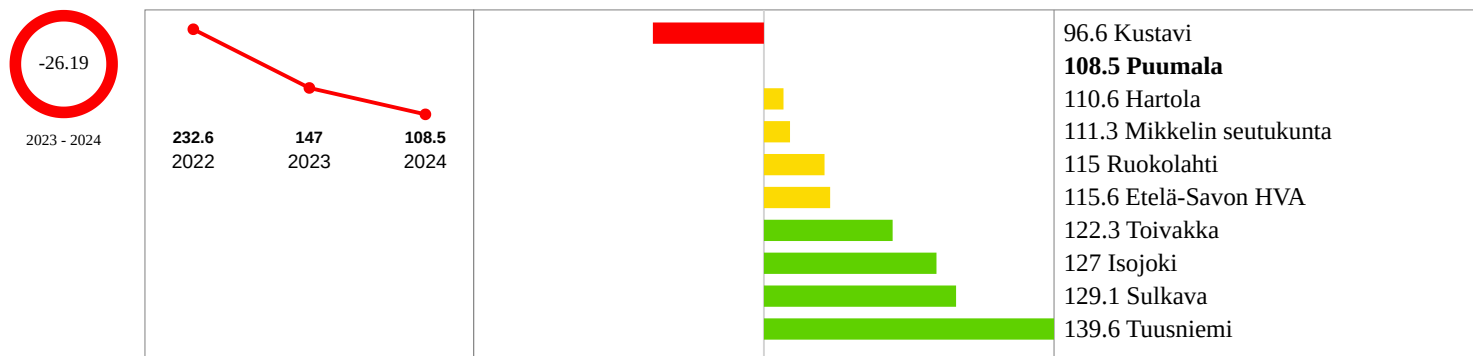
Hyvinvointi

Elintavat, elämänlaatu ja osallisuus

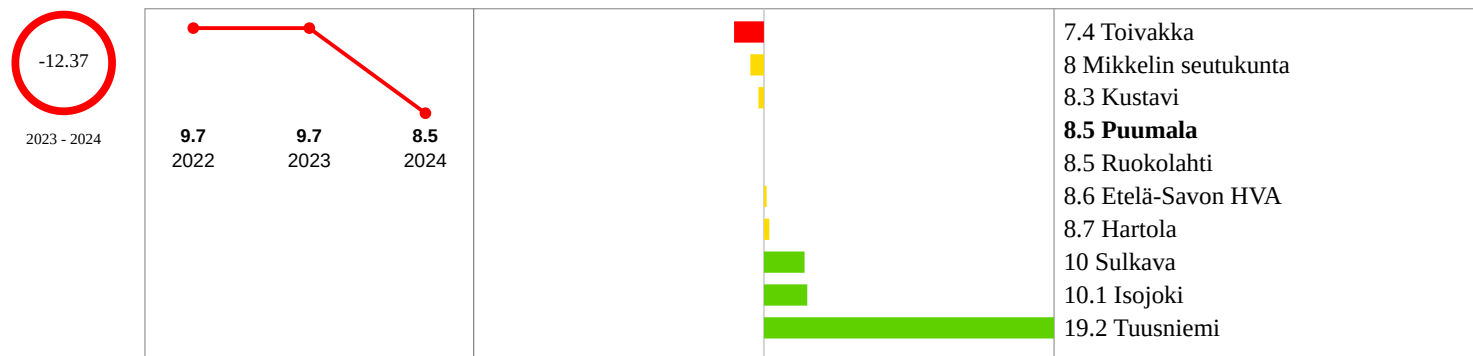
Mielenterveysperusteisesti sairauspäivärahaa saaneet 25 - 64-vuotiaat / 1 000 vastaavan ikäistä



Sairauspäivärahaa saaneet 25 - 64-vuotiaat / 1 000 vastaavan ikäistä



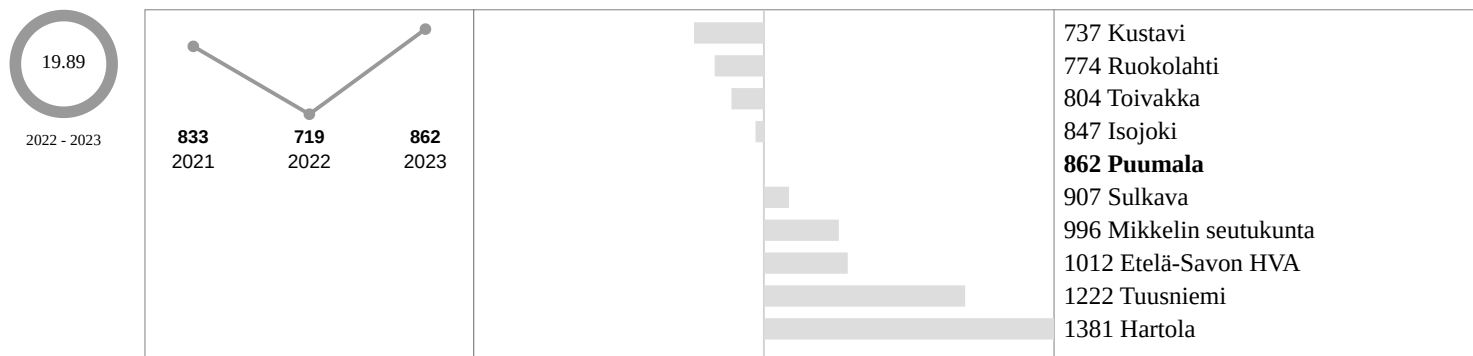
Työkyvyttömyyseläkettä saavat 25 - 64-vuotiaat, % vastaavan ikäisestä väestöstä




Palvelut

Sosiaali- ja terveydenhuolto

Perusterveydenhuollon avohoidon lääkärikäynnit 15 - 49-vuotiailla / 1 000 vastaavan ikäistä



Perusterveydenhuollon avohoidon lääkärikäynnit 50 - 64-vuotiailla / 1 000 vastaavan ikäistä



TYÖIKÄISET - Yhteenveto

Hyvinvointi

Mielenterveysperusteisesti sairauspäivärahaa saavien 25-64-vuotiaiden osuus on selvässä laskussa. Tässä indikaattorissa Puumala on verrokkiryhmänsä priimus. Myös työkyvyttömyyseläkettä saavien osuus samanikäisestä verrokkiryhmästä on laskussa.

Perusterveydenhuollon avohoidon lääkärikäynnit ovat kasvaneet työikäisten ja nuorten osalta. Sijoitus verrokkiryhmässä on kuitenkin keskitasoa.

IKÄIHMISET

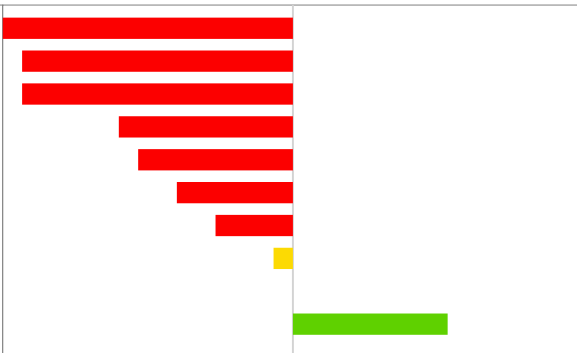
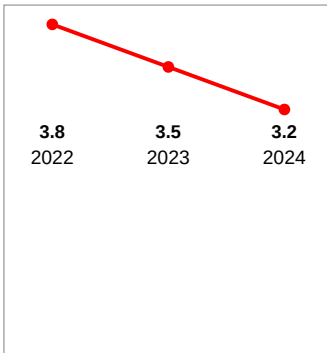
Hyvinvointi

Elintavat, elämänlaatu ja osallisuus

Erityiskorvattaviin lääkkeisiin psykoosin vuoksi oikeutettuja 65 vuotta täyttäneitä, % vastaavan ikäisestä väestöstä



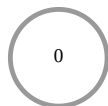
2023 - 2024




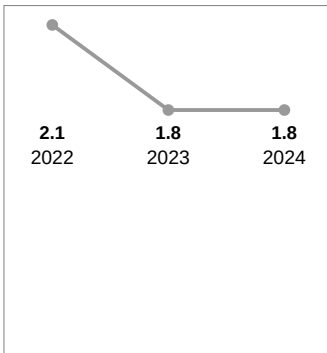
- 1.7 Ruokolahti
- 1.8 Sulkava
- 1.8 Toivakka
- 2.3 Hartola
- 2.4 Kustavi
- 2.6 Etelä-Savon HVA
- 2.8 Mikkelin seutukunta
- 3.1 Tuusniemi
- 3.2 Puumala**
- 4 Isojoki

Opiskelu, työ ja toimeentulo

Täyttä kansaneläkettä saaneet 65 vuotta täyttäneet, % vastaavan ikäisestä väestöstä



2023 - 2024



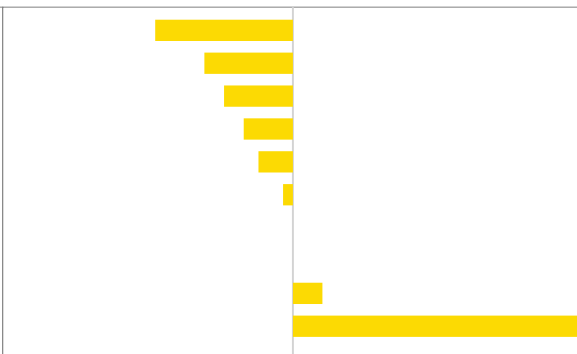

- 0.8 Ruokolahti
- 0.8 Toivakka
- 1 Kustavi
- 1.5 Hartola
- 1.5 Mikkelin seutukunta
- 1.6 Etelä-Savon HVA
- 1.8 Puumala**
- 1.9 Sulkava
- 2.3 Tuusniemi
- 3.3 Isojoki

Turvallisuus, asuminen ja ympäristö

Kotona asuvat 75 vuotta täyttäneet, % vastaavan ikäisestä väestöstä



2023 - 2024

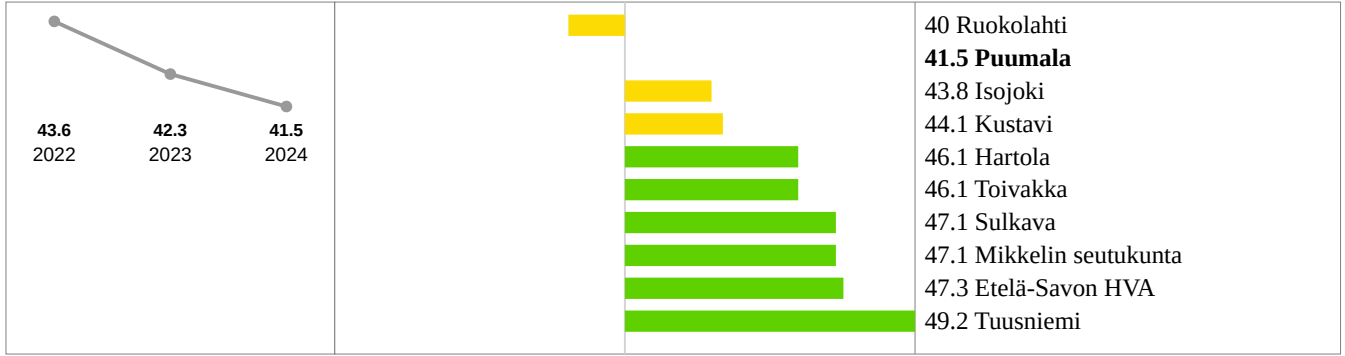


- 90.6 Toivakka
- 91.6 Hartola
- 92 Isojoki
- 92.4 Sulkava
- 92.7 Ruokolahti
- 93.2 Etelä-Savon HVA
- 93.4 Puumala**
- 93.4 Mikkelin seutukunta
- 94 Kustavi
- 99.3 Tuusniemi

Yksinasuvat 75 vuotta täyttäneet, % vastaavan ikäisestä asuntoväestöstä



2023 - 2024




Palvelut

Sosiaali- ja terveydenhuolto

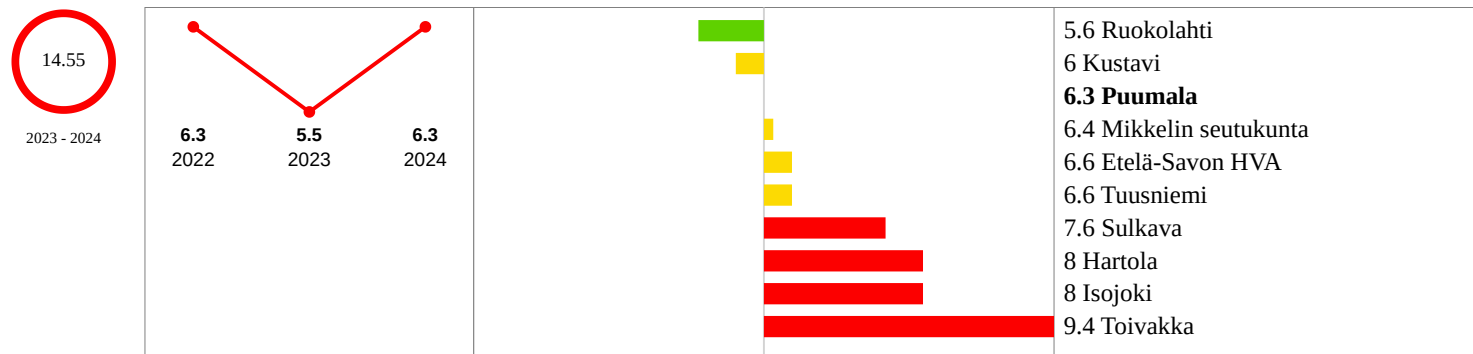
Omaishoidon tuen 75 vuotta täyttäneet hoidettavat vuoden aikana, % vastaavan ikäisestä väestöstä



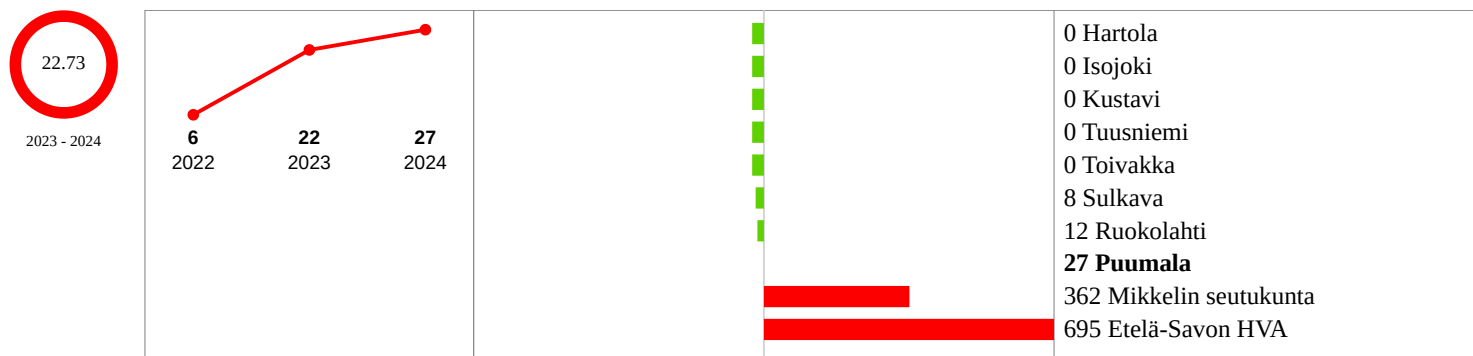
Perusterveydenhuollon avohoidon lääkärikäynnit 65 vuotta täyttäneillä / 1 000 vastaavan ikäistä



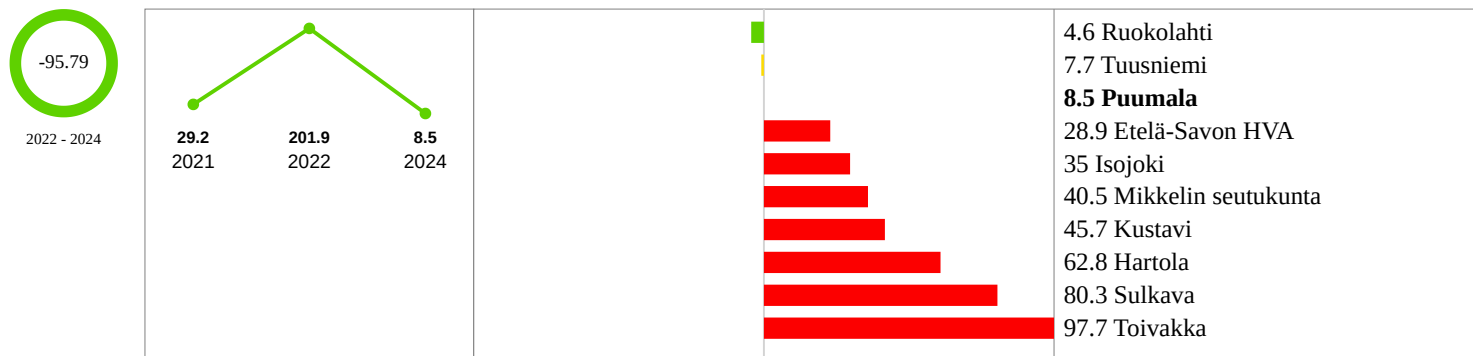
lääkäiden ympärivuorokautisen palveluasumisen 75 vuotta täyttäneet asiakkaat 31.12., % vastaavan ikäisestä väestöstä



Ikäntyneiden perhehoito, asiakkaita 31.12.



Psykiatrian laitoshoidon hoitopäivät 75 vuotta täyttäneillä / 1 000 vastaavan ikäistä



IKÄIHMISET - Yhteenveto

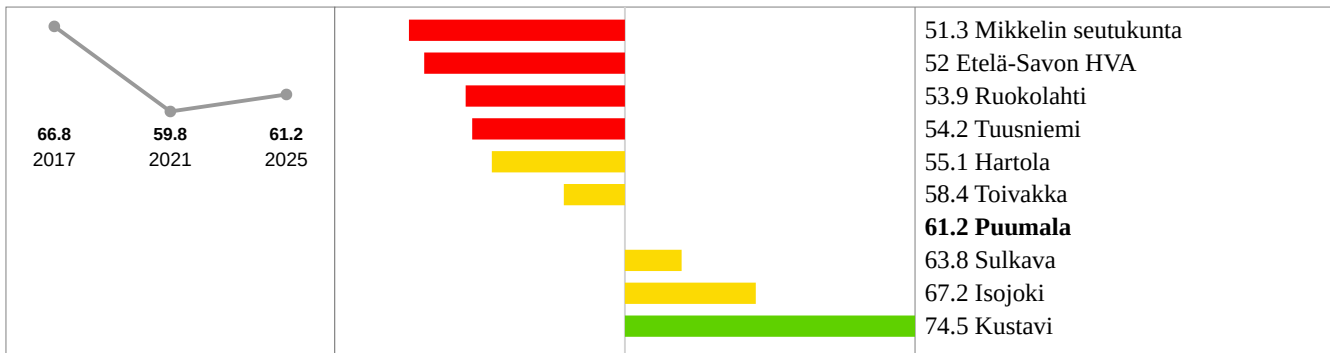
Indikaattoreista erityiskorvattaviin lääkkeisiin psykoosin vuoksi oikeutettujen 65 vuotta täyttäneiden osuus on laskenut puumalalaisten ikäihmisten keskuudessa vuodesta 2023 vuoteen 2024. On kuitenkin huomioitava, että kyseinen prosentiosuus (3,2%) on verrokkikuntiin nähden toiseksi korkein. Täyttäkansaneläkettä saavien osuus on pysynyt samana vuodesta 2023 vuoteen 2024. Indikaattori ilmaisee täyttä kansaneläkettä vuoden lopussa saaneiden 65 vuotta täyttäneiden osuuden prosentteina vastaavanikäisestä väestöstä. Väestötietona käytetään keskiväkilukua. Täyden kansaneläkkeen saajia ovat henkilöt, joilla on vain vähän tai ei lainkaan ansioeläkkeitä.

KAIKKI IKÄRYHMÄT

Hyvinvointi

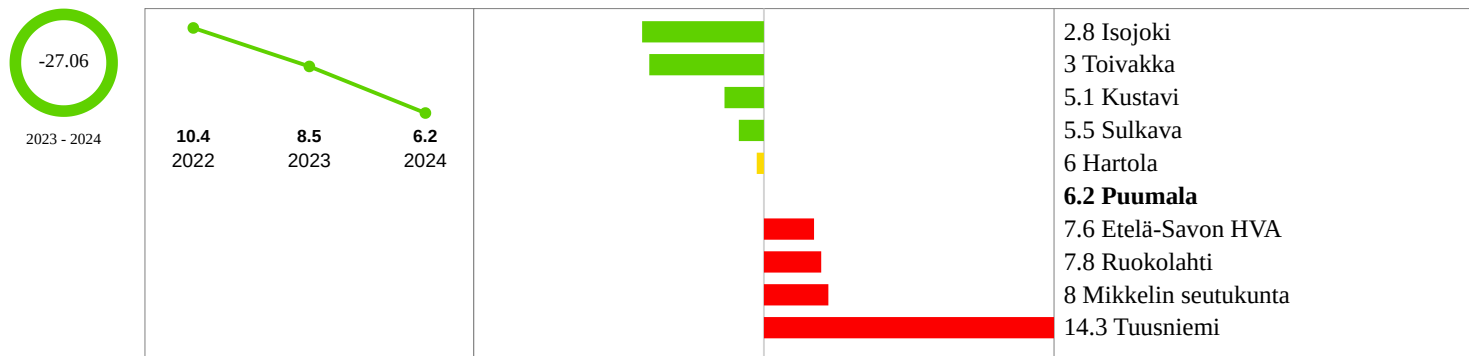
Elintavat, elämänlaatu ja osallisuus

Äänestysaktiivisuus kuntavaaleissa, %



Turvallisuus, asuminen ja ympäristö

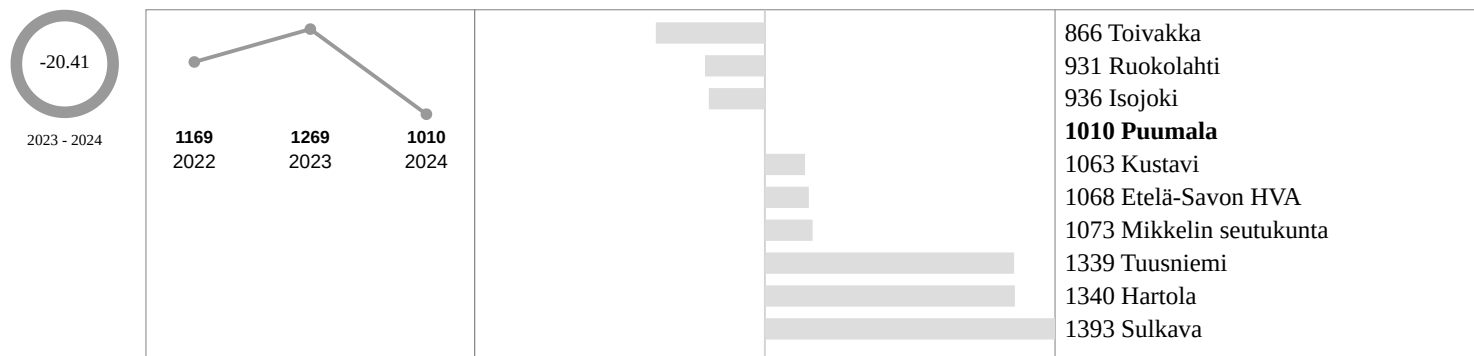
Poliisin tietoon tulleet henkeen ja terveyteen kohdistuneet rikokset / 1 000 asukasta



Palvelut

Sosiaali- ja terveydenhuolto

Perusterveydenhuollon avohoidon kaikki lääkärikäynnit / 1 000 asukasta



KAIKKI IKÄRYHMÄT - Yhteenveto

Poliisin tietoon tulleiden henkeen ja terveyteen kohdistuneiden rikosten määrässä / 1 000 asukasta kohden on selvässä laskussa. Korkea sijoitus verokkikuntiin nähden johtunee Puumalan merkittävästä kulttuuritarjonnasta asukasmäärään nähden.

2 Hyvinvointisuunnitelman painopisteiden, tavoitteiden ja toimenpiteiden arviointi

Taulukko

3 Hyvinvointialueen hyvinvointikertomustyö

Hyväksytty:

Hyvinvoinnin ja terveyden edistämisen lautakunta 27.3.2025,
Aluehallitus 5.5.2025,
Aluevaltuusto 26.5.2025

linkki:<https://etelasavonha.fi/eloisa/kumppanuudet/hyte/>

4 Keskeiset opit valtuustokaudelta

OSA II HYVINVOINTISUUNNITELMA VUODELLE 2026

5 Strategian painopisteet ja linjaukset

Strategia valmisteilla

Hyvinvointikertomus ja hyvinvointisuunnitelma tuodaan päätöksentekoon 2026.

6 Hyvinvoinnin edistämisen erillisohjelmat ja -suunnitelmat

Puumalan kunnan lasten- ja nuorten hyvinvointisuunnitelma 2024-2025

Puumalan kunnan suunnitelma ikääntyneen väestön tukemiseksi 2022-2025

Lyk toimintasuunnitelma 2023-2025

7 Hyvinvointisuunnitelma

Päivitetään vuonna 2026

OSA III KÄSITTELY TOIMIELIMISSÄ

Hyvinvointilautakunta 17.3.2026

Kunnanhallitus 27.4.2026

Kunnanvaltuusto 4.5.2026

8 Suunnitelman laatijat

Hyte-työryhmä

9 Suunnitelman hyväksyminen toimielimissä